

Научно-производственное объединение «Кристалл»



**Выгрузка в ФИС ФРДО
Руководство пользователя**

2023

Оглавление

1. Выгрузка в ФИС ФРДО	3
1.1 Подготовка к выгрузке	3
1.2 Формирование файла выгрузки	5
1.3 Выгрузка в ФИС ФРДО	8

1. Выгрузка в ФИС ФРДО

1.1 Подготовка к выгрузке

Для успешной выгрузки итоговых документов по курсу обучения в ФИС ФРДО (МИНОБР), в первую очередь необходимо выставить правильные настройки в программе обучения.

Для этого перейдите *Главное меню – Коммерческое обучение – Методист – Программы.*

Создайте новую программу или выберите уже готовую.

Убедитесь, что вы поля «**Наименование курса**», «**Квалификация**», «**Академические часы**», «**Вид деятельности**», «**Область деятельности**» и «**Тип деятельности**» заполнены верно. Эти данные необходимы для выгрузки в ФИС ФРДО без ошибок.

Название курса *	<input type="text" value="Преподаватель китайского языка в начальной школе"/>
Описание курса	<input type="text"/>
Квалификация	<input type="text" value="Преподаватель"/>
Тип курса	<input type="text" value="Полный курс по расписанию"/>
Академических часов	<input type="text" value="130"/>

Укажите количество академических часов для освоения курса.
Примечание: поле автоматически обновляется при редактировании учебного плана.

Тип деятельности * Профессиональная переподготовка ▾

Укажите тип дополнительной профессиональной программы. Используется для выгрузки ФИС ФРДО.

Область деятельности 01. Образование и наука ▲

Вид деятельности 01.001. Дошкольное образование Начальное общее образование Основное общее образование Среднее общее образование ▲

Профессиональный стандарт *Педагог (педагогическая деятельность в сфере дошкольного, начального общего, основного общего, среднего общего образования) (воспитатель, учитель)*

Найдите поле **ФИС ФРДО**.

РЕДАКТИРОВАНИЕ КУРСА КОММЕРЧЕСКОГО ОБУЧЕНИЯ

Описание курса

Квалификация

Укажите какая квалификация будет присвоена.

ФИС ФРДО Не выгружать ▾

Нужно ли выгружать курс в МИНОБР (выберите вид выгружаемого документа).

Раскройте выпадающий список и выберите вид выгружаемого документа (документа, который будет выдан обучающемуся при завершении обучения).

ФИС ФРДО Не выгружать ▾

ЕИСОТ

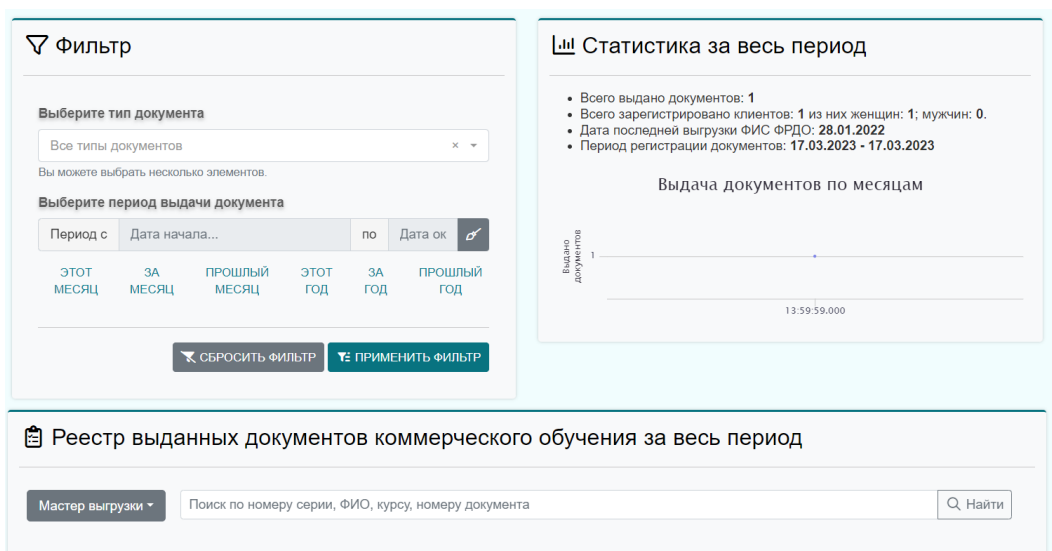
- Не выгружать
- Удостоверение о повышении квалификации
- Диплом о профессиональной переподготовке
- Свидетельство о повышении квалификации
- Диплом о присвоении квалификации

Нажмите «Сохранить». В графе «Выгрузки» отобразится ФИС ФРДО.

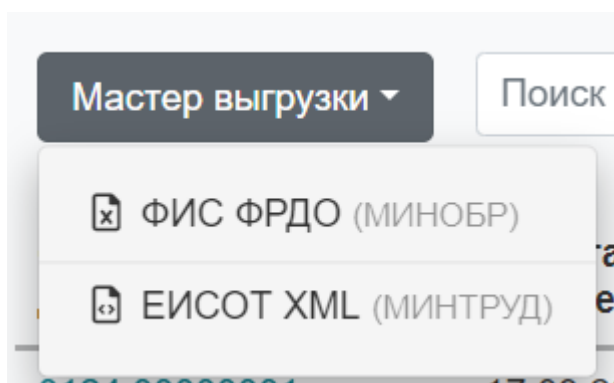
Код курса	Наименование курса	Часы	Выгрузки	Тип курса	Стоимость	Тип обучения
Тест1	Тестовый курс		ФИС ФРДО	Полный курс по расписанию	100,00 Р/чел.	Дистанционно

1.2 Формирование файла выгрузки

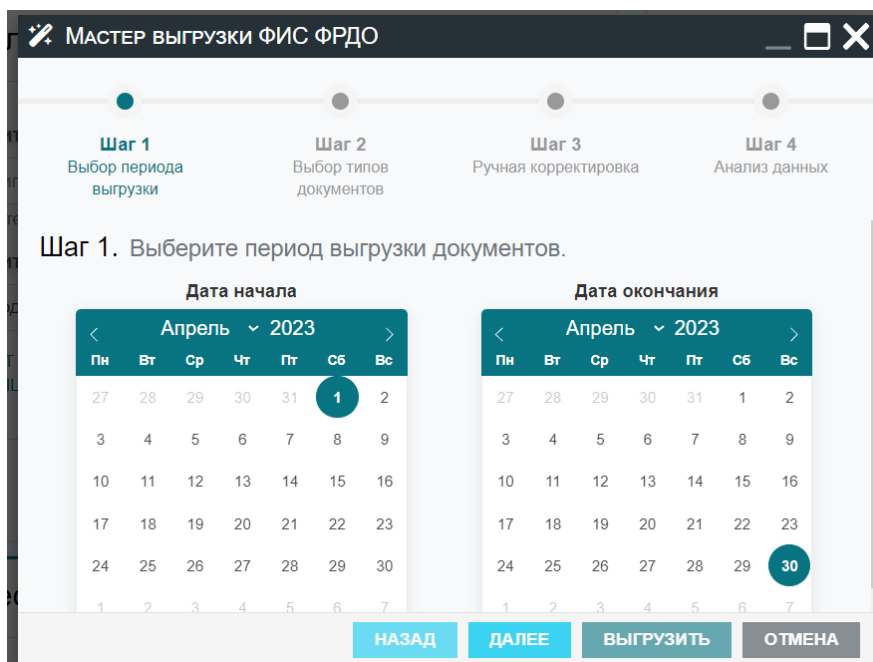
Чтобы сформировать выгружаемый файл, перейдите в *Главное меню – Коммерческое обучение – Реестры – Реестры выданных документов.*



Нажмите «**Мастер выгрузки**» и выберите **ФИС ФРДО**.



Выберите период выгрузки документов, то есть с какой и по какую даты учитывать выданные итоговые документы.



МАСТЕР ВЫГРУЗКИ ФИС ФРДО

Шаг 1: Выбор периода выгрузки

Шаг 2: Выбор типов документов

Шаг 3: Ручная корректировка

Шаг 4: Анализ данных

Шаг 1. Выберите период выгрузки документов.

Дата начала: Апрель 2023

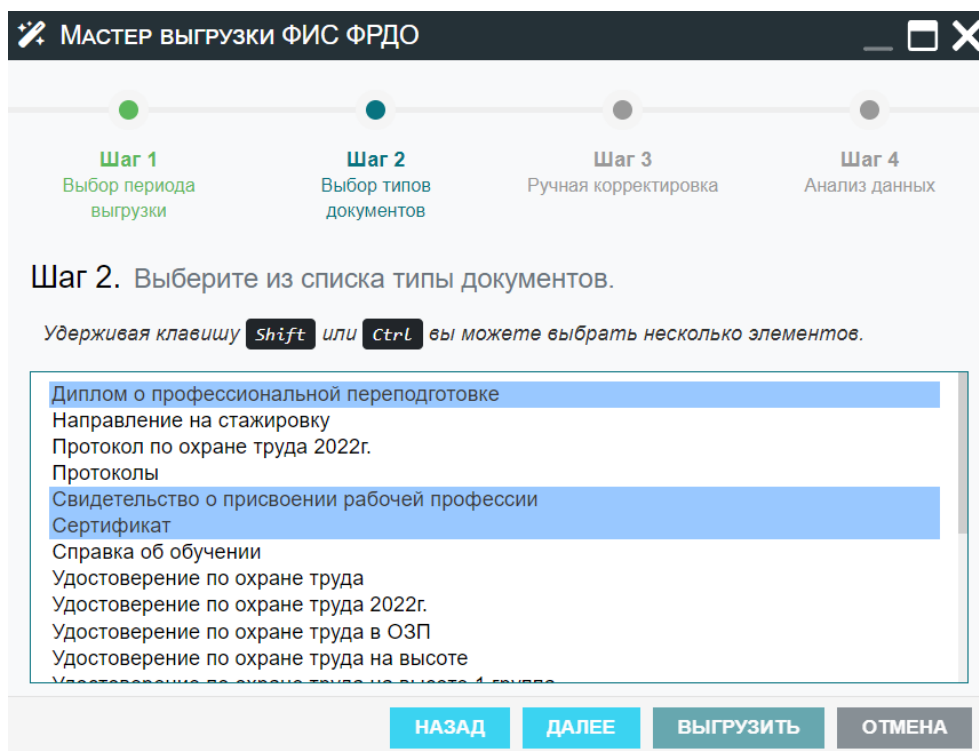
Пн	Вт	Ср	Чт	Пт	Сб	Вс
27	28	29	30	31	1	2
3	4	5	6	7	8	9
10	11	12	13	14	15	16
17	18	19	20	21	22	23
24	25	26	27	28	29	30
1	2	3	4	5	6	7

Дата окончания: Апрель 2023

Пн	Вт	Ср	Чт	Пт	Сб	Вс
27	28	29	30	31	1	2
3	4	5	6	7	8	9
10	11	12	13	14	15	16
17	18	19	20	21	22	23
24	25	26	27	28	29	30
1	2	3	4	5	6	7

НАЗАД ДАЛЕЕ ВЫГРУЗИТЬ ОТМЕНА

Нажмите «Далее». Выберите из списка типы итоговых документов для выгрузки. Вы можете выбрать несколько элементов удерживая клавиш **Shift** или **Ctrl**.



МАСТЕР ВЫГРУЗКИ ФИС ФРДО

Шаг 1: Выбор периода выгрузки

Шаг 2: Выбор типов документов

Шаг 3: Ручная корректировка

Шаг 4: Анализ данных

Шаг 2. Выберите из списка типы документов.

Удерживая клавишу **Shift** или **Ctrl** вы можете выбрать несколько элементов.

- Диплом о профессиональной переподготовке
- Направление на стажировку
- Протокол по охране труда 2022г.
- Протоколы
- Свидетельство о присвоении рабочей профессии
- Сертификат
- Справка об обучении
- Удостоверение по охране труда
- Удостоверение по охране труда 2022г.
- Удостоверение по охране труда в ОЗП
- Удостоверение по охране труда на высоте

НАЗАД ДАЛЕЕ ВЫГРУЗИТЬ ОТМЕНА

Нажмите далее. Проверьте правильность выбранных документов.

МАСТЕР ВЫГРУЗКИ ФИС ФРДО

Шаг 1 Выбор периода выгрузки
 Шаг 2 Выбор типов документов
 Шаг 3 Ручная корректировка
 Шаг 4 Анализ данных

Показать записей

Поиск:

Серия/ номер документа	Дата выдачи	Тип документа	ФИО курсанта	Курс обучения
ПО-С 00000112	05.04.2023	Свидетельство о присвоении рабочей профессии		ДПО-ДР-02. Стропальщик
ПО-С 00000113	05.04.2023	Свидетельство о присвоении рабочей профессии		ДПО-ДР-02. Стропальщик
ПО-С 00000114	05.04.2023	Свидетельство о присвоении		ДПО-ДР-02. Стропальщик

Нажмите «Далее», чтобы увидеть статистику по выбранным для выгрузки документам.

Документы подготовленные для выгрузки.

- Период выгрузки: **01.04.2023 - 30.04.2023**
- Количество документов: **56**
- Количество обучаемых: **38**
 - Женщин: **3**
 - Мужчин: **35**
- Типы документов:
 1. Диплом о профессиональной переподготовке.
 2. Свидетельство о присвоении рабочей профессии.
 3. Сертификат.

Незаполненные поля у обучаемых.

- Не указана дата рождения у **32** обучаемых.
- Не указан СНИЛС у **30** обучаемых.
- Отсутствует программа обучения в **11** документах.

Нажмите «**Выгрузить**», чтобы сформировать файла выгрузки.

Успехов в Вашей работе!
Если у вас возникнут какие-либо вопросы или трудности,
просим связаться с нами.

Горячая линия
8-800-300-2628
Электронная почта
info@npokristal.ru

С уважением, администрация НПО «Кристалл».